



Shri Govind Guru University

(Established Vide Gujarat Act No. 24/2015)

શ્રી ગોવિંદ ગુરુ યુનિવર્સિટી

(ગુજરાત એક્ટ નં. ૨૪/૨૦૧૫ દ્વારા સ્થાપિત)

નં. એસજીજીયુ/પરીક્ષા/૨૦૨૪/૧૦૪૧૧

તા.૨૯/૦૧/૨૦૨૪

પરિપત્ર-૩૨૭૮

શ્રી ગોવિંદ ગુરુ યુનિવર્સિટી સંલગ્ન બી.સી.એ., નર્સિંગ અને ફીઝીયોથેરાપી અભ્યાસક્રમ ચલાવતી કોલેજોના આચાર્યશ્રીઓને જણાવવાનું કે, આપની કોલેજમાં નીચે મુજબના અભ્યાસક્રમોમાં અભ્યાસ કરતા તમામ રેગ્યુલર અને રીપીટર વિદ્યાર્થીઓના ઇન્ટર્નલ માર્ક તથા પ્રાયોગિક પરીક્ષાના ઇન્ટર્નલ/એક્સ્ટર્નલ માર્ક (લાગુ પડતું હોય ત્યાં) ની ઓનલાઇન એન્ટ્રી શ્રી ગોવિંદ ગુરુ યુનિવર્સિટીના પોર્ટલ પર તેમને ફાઇનલ યુઝર આઈ.ડી. દ્વારા લોગીન થઈ નીચે દર્શાવેલ સમયમર્યાદા સુધીમાં પૂર્ણ કરવાની રહેશે.

Course & Semester	Last Date
B.C.A. Semester-1 (New Course)	06-02-2024
F.Y. B.P.T.	15-02-2024
S.Y. B.P.T.	15-02-2024
S.Y. B.Sc. Nursing	15-02-2024
Fourth Year B.Sc. Nursing	15-02-2024
F.Y. P.B.B. Nursing	15-02-2024
S.Y. P.B.B. Nursing	15-02-2024

તમામ પ્રોફેસરશ્રીઓ/કો-ઓર્ડિનેટરશ્રીઓ/આચાર્યશ્રીઓ/પ્રોફેસર ઇન્ચાર્જશ્રીઓએ ઓનલાઇન એન્ટ્રી કરેલ ઇન્ટર્નલ માર્ક તથા પ્રાયોગિક પરીક્ષાના ઇન્ટર્નલ અને એક્સ્ટર્નલ માર્કની પ્રિન્ટ આઉટ પોતાના સહી-સિક્કા સાથે જે-તે અભ્યાસક્રમની માર્ક એન્ટ્રીની અંતિમ તારીખ પછીના દિવસે યુનિવર્સિટીમાં ફક્ત રૂબરૂમાં જમા કરાવવાની રહેશે.

સંબંધિત કોલેજો દ્વારા ઓનલાઇન એન્ટ્રી કરેલ ઇન્ટર્નલ માર્ક તથા પ્રાયોગિક પરીક્ષાના ઇન્ટર્નલ અને એક્સ્ટર્નલ માર્કની પ્રિન્ટ આઉટ યુનિવર્સિટીમાં જમા કરાવ્યા બાદ તેમાં કોઈપણ ફેરફાર કરી શકાશે નહીં. વધુમાં આ ગુણના અભાવે આપની કોલેજના વિદ્યાર્થીઓના પરિણામ અનામત રાખવામાં આવશે અને તેની સઘળી જવાબદારી આપશ્રીની રહેશે જેની ખાસ નોંધ લેવા વિનંતી છે.



પરીક્ષા નિયામક (વતી),
શ્રી ગોવિંદ ગુરુ યુનિવર્સિટી,
વિંઝોલ (ગોધરા).



Shri Govind Guru University

(Established Vide Gujarat Act No. 24/2015)

श्री गोविंद गुरु युनिवर्सिटी

(गुजरात ऐक्ट नं. २४/२०१५ द्वारा स्थापित)

बिडाए : न्यु पोर्टल (<https://sgguerp.in/>) पर मार्क ऐन्ट्री माटेनुं युऊर मेन्युअल

प्रति,

- श्री गोविंद गुरु युनिवर्सिटी संलग्न बी.सी.ऐ., नर्सिंग अने इंग्लीशोथेरापी अब्यासक्रम यलावती कोलेजेना आचार्यश्रीओ तरङ्ग जाए तथा जरूरी कार्यवाही साउ.



Help Manual (NEW ERP)

Internal Marks Entry

(Academic Year 2023-2024)

**Shri Govind Guru University,
Vinzol (Godhra)**

Step – 1 : સો પ્રથમ **sgguerp.in** માં કોલેજને યુનિવર્સિટી ધ્વારા ફર્વેલ યુઝર આઈડી અને પાસવર્ડ થી લોગીન કરવાનું રહેશે ત્યાર બાદ **FIGURE – 1** મુજબ **HRMS** પર ક્લિક કરવાનું રહેશે.

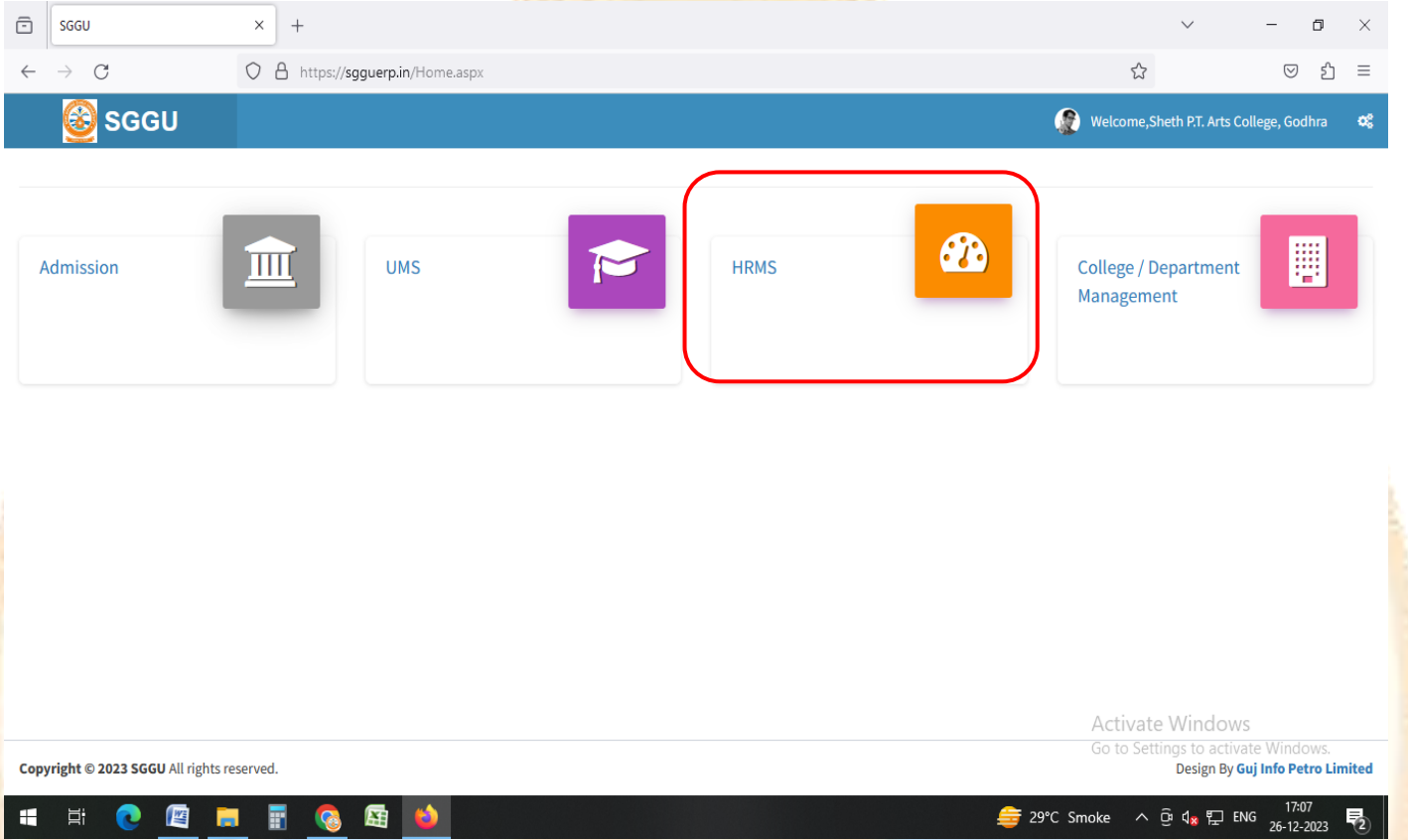


Figure 1

➤ ત્યાર બાદ **FIGURE – 2** મુજબ **Add College Teacher** પર ક્લિક કરી અને તેમાં **FIGURE – 3**માં આપની કોલેજમાં ચાલતા જે તે વિષયના અધ્યાપકશ્રીની જરૂરી માહિતી ભરવાની રહેશે અને છેલ્લે **Submit** પર ક્લિક કરવું.

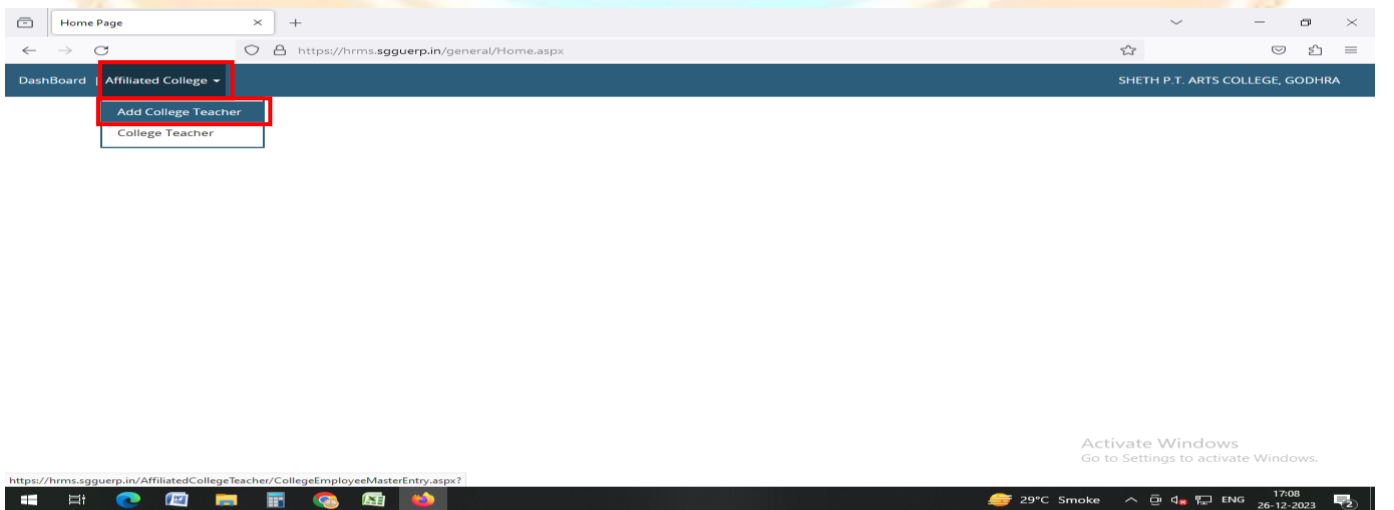


Figure 2

Affiliated College Teacher x +

https://hrms.sgguerp.in/AffiliatedCollegeTeacher/CollegeEmployeeMasterEntry.aspx?

DashBoard | Affiliated College SHETH P.T. ARTS COLLEGE, GODHRA

Add College Teacher View College Teacher

College Details

College * Sheth P.T. Arts College, Godhra

Personal Details

Title *	--- Please Select ---	Gender	<input checked="" type="radio"/> Male <input type="radio"/> Female <input type="radio"/> Transgender
First Name *	<input type="text"/>	Category	--- Please Select ---
Middle Name *	<input type="text"/>	Blood Group	---Please Select---
Last Name *	<input type="text"/>	DOB *	dd/mm/yyyy
Father's Name	<input type="text"/>	Marital Status	--- Please Select ---
Mother's Name	<input type="text"/>	Spouse Name	<input type="text"/>
Religion	--- Please Select ---		

Activate Windows
Go to Settings to activate Windows.

Affiliated College Teacher x +

https://hrms.sgguerp.in/AffiliatedCollegeTeacher/CollegeEmployeeMasterEntry.aspx?

Miscellaneous


PAN No.	<input type="text"/>	EPIC No.	<input type="text"/>
SB AC No.	<input type="text"/>	IFSC Code	<input type="text"/>
Bank Branch Name	<input type="text"/>	Aadhar Card No.	<input type="text"/>
Remarks	<input type="text"/>		

Upload Profile Photo

Employee Photo (Maximum 2.0 MB) No file selected.

Activate Windows
Go to Settings to activate Windows.

Figure 3



Step – 2 : ત્યાર બાદ Figure – 4 મુજબ college/Department Management પર ક્લિક કરવાનું રહેશે.

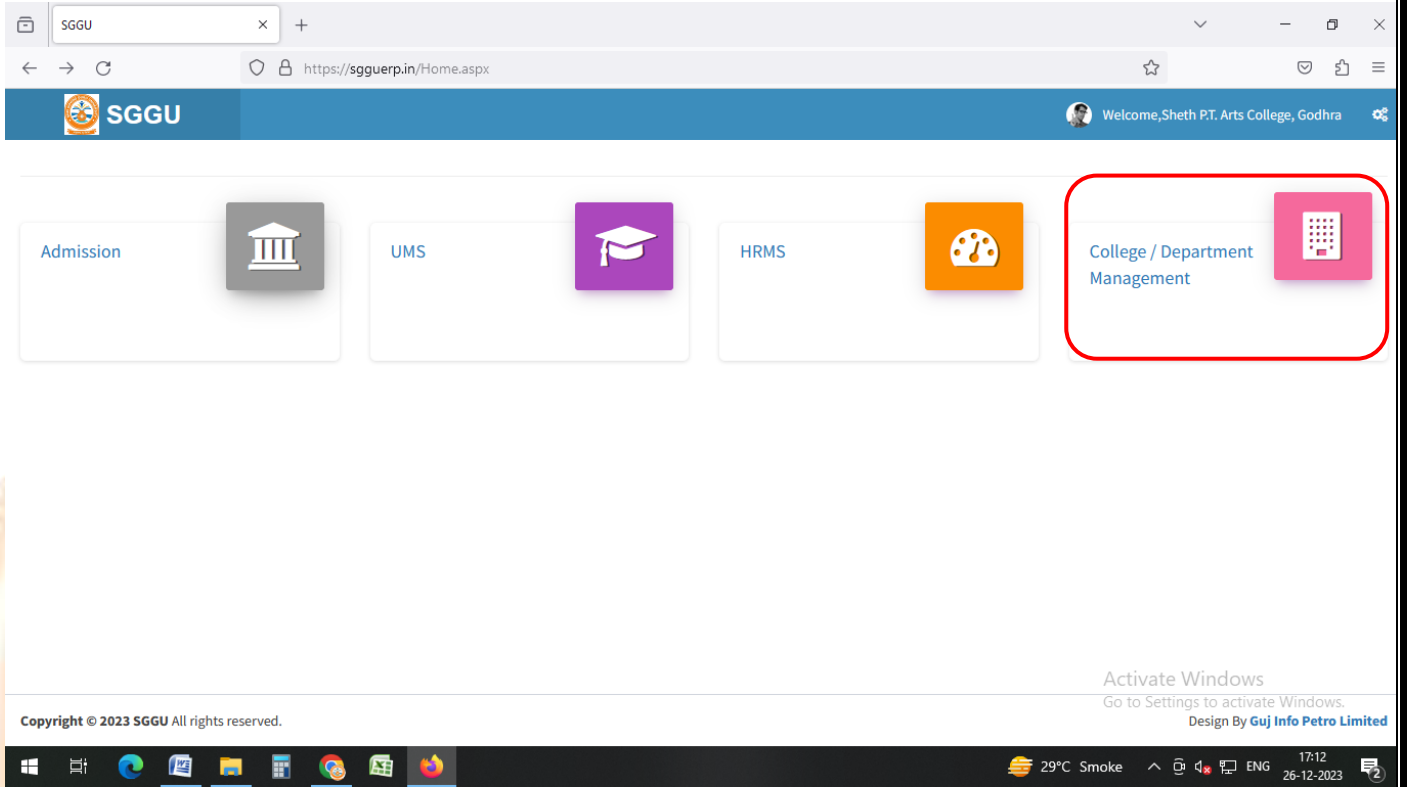


Figure 4

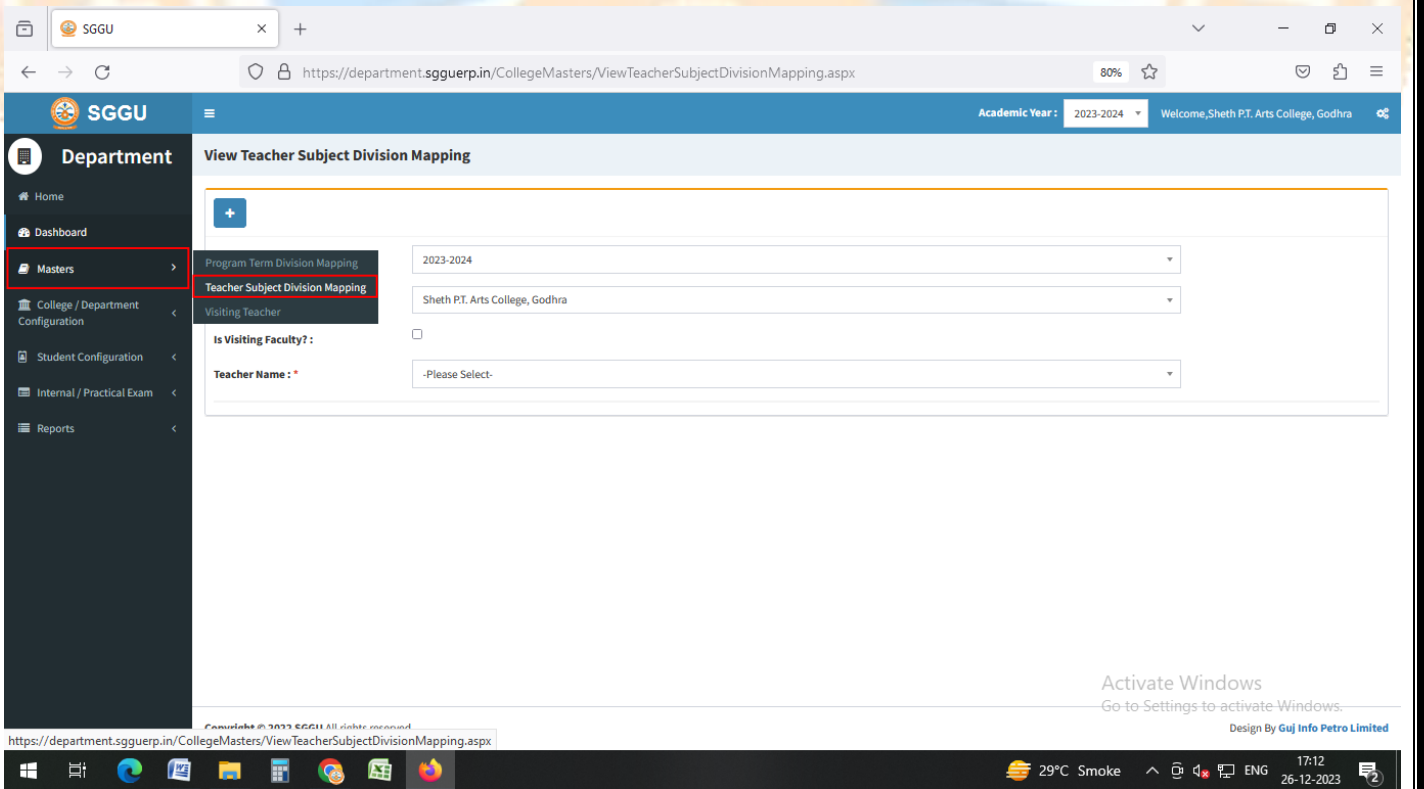


Figure 5

- ત્યાર બાદ **FIGURE – 5** મુજબ **Master > Teacher Subject Division Mapping** માં **HRMS** માં જે અધ્યાપકશ્રીની માહિતી દાખલ કરેલ હતી તે અધ્યાપક એ **FIGURE – 6** મુજબ **+** બટન પર ક્લિક કરી **FIGURE – 7** માં આપેલ પેરા મીટર તેમજ કોલેજ અને **Teacher Name** ની જરૂરી માહિતી પસંદ કરી **Add Subject Division Data** પર ક્લિક કરી વિષય પ્રમાણે મેપિંગ કરવાનું રહેશે.

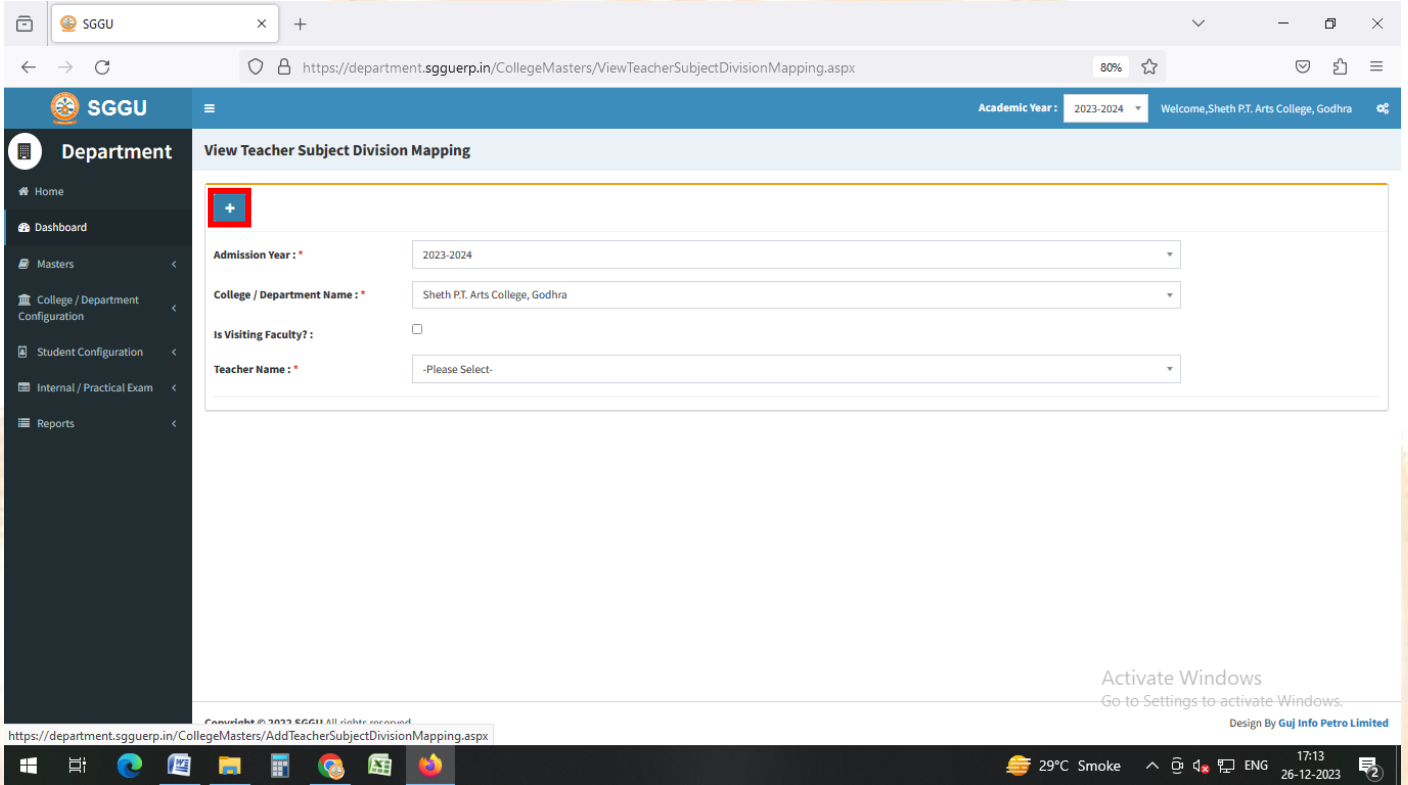


Figure 6

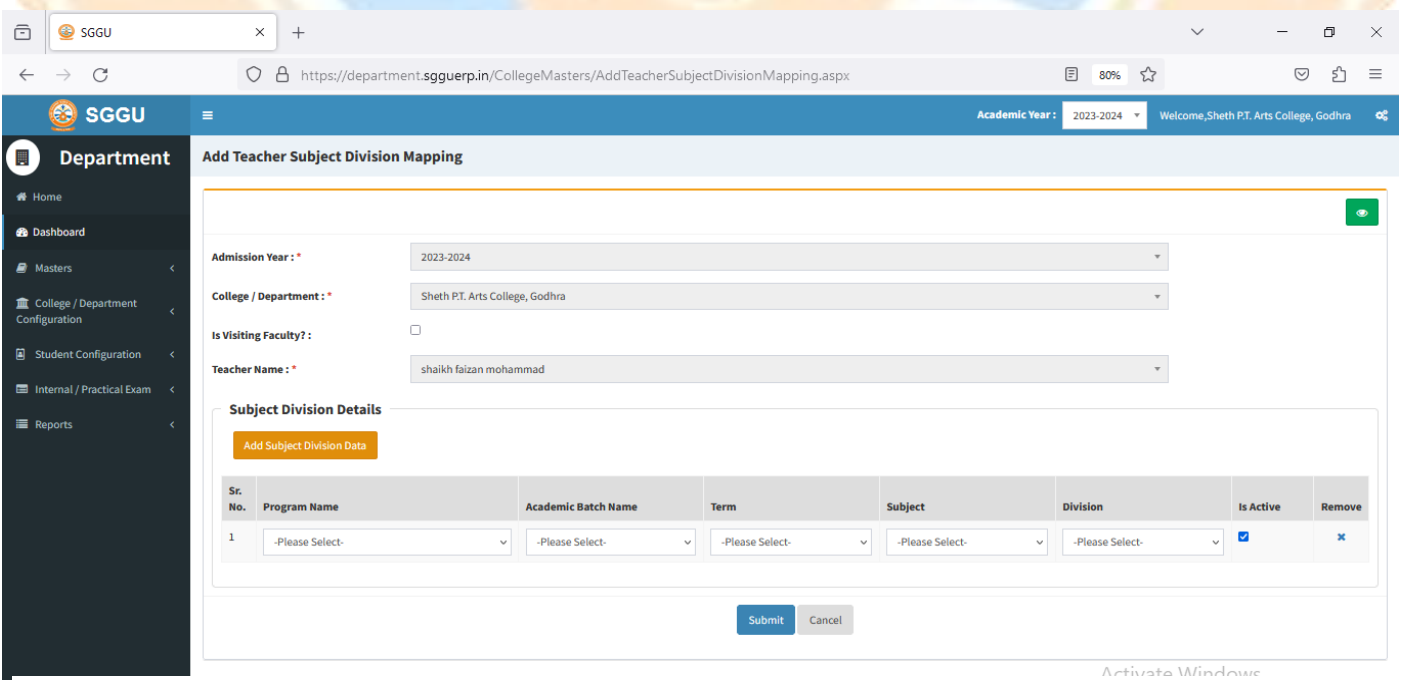


Figure 7

Step – 3 : Internal Marks Entry માટે Figure – 8 મુજબ Internal/Practical Exam પર ક્લિક કરવાનું રહેશે.

Figure 8

- ત્યાર બાદ **FIGURE – 8** મુજબ **Internal/Practical Exam > Internal/Practical Exam Marks Entry** માં **FIGURE – 8** મુજબ **+** બટન પર ક્લિક કરવું
- **FIGURE – 9** માં આપેલ પેરા મીટર તેમજ Subject અને Teacher Name ની જરૂરી માહિતી પસંદ કરવી. ત્યાર બાદ Student Details માં તમારી કોલેજ ના જે Division & Subject પસંદ કરેલ હશે તેના વિદ્યાર્થીના નામ જોવા મળશે **FIGURE – 10** માં દર્શાવ્યા પ્રમાણે વિદ્યાર્થીના નામ ની સામે બે ટેબ જોવા મળશે પ્રથમ માં જો વિદ્યાર્થી એ આતરિક પરીક્ષા આપેલ ન હોય તો **Is Absent** સિલેક્ટ કરવું અને જો વિદ્યાર્થીએ આતરિક પરીક્ષા આપેલ હોય તો તેના માર્ક્સ **Obtained Marks** માં દાખલ કરીને નીચેની બાજુ **Submit** પર ક્લિક કરવું.

Figure 9

SGGU

https://department.sgguer.in/InternalExams/AddInternalExamMarksWithExamDetails.aspx

70%

Masters

Colleges / Department Configuration

Student Configuration

Apply Reassessment

Internal / Practical Exam

Degree Application

Grant Admission

Reports

Migration Application

Change Exam Center

Copy Case Payment

Exam Form Payment

Online Exam Info

College / Department : * Sheth P.T. Arts College, Godhra

Program Name : * BACHELOR OF ARTS

Academic Batch Name : * B.A.23-24

Term : * B.A. Semester - 1

Exam : * B.A. Sem - 1 (New-23) Dec - 23

UnFreeze

Division : * A

Subject Name : * Major Course - BA23M11G11 - Padhya : Okhaharan

Component Type : * INTERNAL - INTERNAL

Teacher Name : * shaikh faizan mohammad

Visiting Teacher Name :

Is External Faculty?

Student Details

Sr. No.	Seat No.	Roll No.	Student Name	Total Marks	Is Absent ?	Obtained Marks	Type
1	2865	4		50.00	<input type="checkbox"/>	<input type="text"/>	New Entry
2	2866	5		50.00	<input type="checkbox"/>	<input type="text"/>	New Entry
3	2695	7		50.00	<input type="checkbox"/>	<input type="text"/>	New Entry
4	2696	8		50.00	<input type="checkbox"/>	<input type="text"/>	New Entry
5	2697	14		50.00	<input type="checkbox"/>	<input type="text"/>	New Entry

22°C Haze 10:54 27-12-2023

Figure 10



Step – 4 : Release Internal Marks Entry માટે FIGURE – 11 માં દર્શાવ્યા પ્રમાણે Internal/Practical Exam > Release Internal Exam Marks માં જઈ FIGURE – 11 મુજબ (+) બટન પર ક્લિક કરવું.

Figure 11

- ત્યાર બાદ FIGURE – 12 માં આપેલ પેરા મીટર માં Subject Name અને Teacher Name ની જરૂરી માહિતી પસંદ કરવી. ત્યાર બાદ આપ દ્વારા જે વિષય સિલેક્ટ કરેલ હશે તે વિષયના વિદ્યાર્થીના આપ દ્વારા નાખવામાં આવેલ માર્ક્સ જોવા મળશે તે માર્ક્સ વેરીફાઈ કરીને Submit પર ક્લિક કરવું. એક વખત Submit પર ક્લિક કર્યા બાદ તેમાં કોઈ પણ પ્રકારનો સુધારો થઈ શકશે નહિ.

Figure 12

- **Step – 5** : Internal Mark Report માટે **Report > College Final Internal Marks Report** માં જઈ **FIGURE – 13** માં દર્શાવ્યા પ્રમાણે બધા પેરા મીટર સિલેક્ટ કરવા. ત્યાર બાદ **View Report** પર ક્લિક કરવું. ત્યાર બાદ **FIGURE – 14** માં બતાવ્યા પ્રમાણે **Report** ને **PDF ફોર્મેટ** માં સેવ કરી શકાશે તેમજ તેની પ્રિન્ટની નકલ પરિપત્ર માં દર્શાવ્યા પ્રમાણે કોલેજ ના આચાર્યશ્રીની સહી સિક્કા સાથે સીલ બંધ ક્વર માં યુનિવર્સિટી ખાતે જમા કરવાનું રહેશે.

SGGU

Academic Year: 2023-2024 Welcome, Sheth P.T. Arts College, Godhra

Department

College Final Internal Marks Report

Admission Year: * 2023-2024

College / Department: * Sheth P.T. Arts College, Godhra

Program Name: * -Please Select-

Academic Batch Name: * -Please Select-

Term: * -Please Select-

Exam: * -Please Select-

Component: * -Please Select-

View Report

Student Subject Mapping Report

College Final Internal Marks Report

College Subject Selection Details

Figure 13

SGGU

Academic Year: 2023-2024 Welcome, Sheth P.T. Arts College, Godhra

Department

College Final Internal Marks Report

Admission Year: * 2023-2024

College / Department: * Sheth P.T. Arts College, Godhra

Program Name: * BACHELOR OF ARTS

Academic Batch Name: * B.A.23-24

Term: * B.A. Semester - 1

Exam: * B.A. Sem - 1 (New-23) Dec - 23

Component: * INTERNAL

View Report

Shree Govind Guru University, Godhra

PAGE NO.: 1

DATE 26-12-2023

COLLEGE:

AUTHORISED SIGNATURE WITH COLLEGE SEAL:

Generated On: 26/12/2023 08:19:04

Word

Excel

PowerPoint

PDF

TIFF File

HTML (web archive)

CSV (comma delimited)

XML file with report data

Data Feed

Activate Windows

Figure 14